

# Leçon 5 | Moi, je suis...

## Comprendre

### La présentation

1 Didier décrit sa famille. Écoutez et cochez la photo correcte.



1



2



3

2 Ils présentent leur famille. Découpez le texte et ajoutez la ponctuation, les accents et les majuscules.

a marcestprofesseurdefrançaisaparisilestmarieavecmarielssontdeuxfillesellesappellentgabrielleetsimona gabrielleasixansetsasœurahuitans

.....  
 .....

b ellecestlafemmedantoineellesappelleedwigeetelleestarchitecteilsontdeuxenfantsmartineetgabriel

.....  
 .....

c jemappellelouetjaiunfrereilsappellecharlieetilaquatreans

.....  
 .....

d jesuisjournalisteetjesuis mariéeavecfrédéricluiilestingénieurnousavonsdeuxfilsetunefille

.....  
 .....

### Pour...

#### → Se présenter

J'ai + âge

*J'ai 20 ans.*

#### Je suis + situation de famille

*Je suis mariée avec Simon.*

#### Je suis + profession

*Je suis architecte.*

### Les mots...

#### De la famille

marié(e) (avec) ≠ célibataire

la femme (de) / le mari (de)

le père / la mère

les enfants : le fils, la fille

le frère / la sœur

#### Des professions

un/une architecte

un/une professeur(e)

un/une ingénieur(e)

un/une étudiant(e)

un/une journaliste

un/une secrétaire

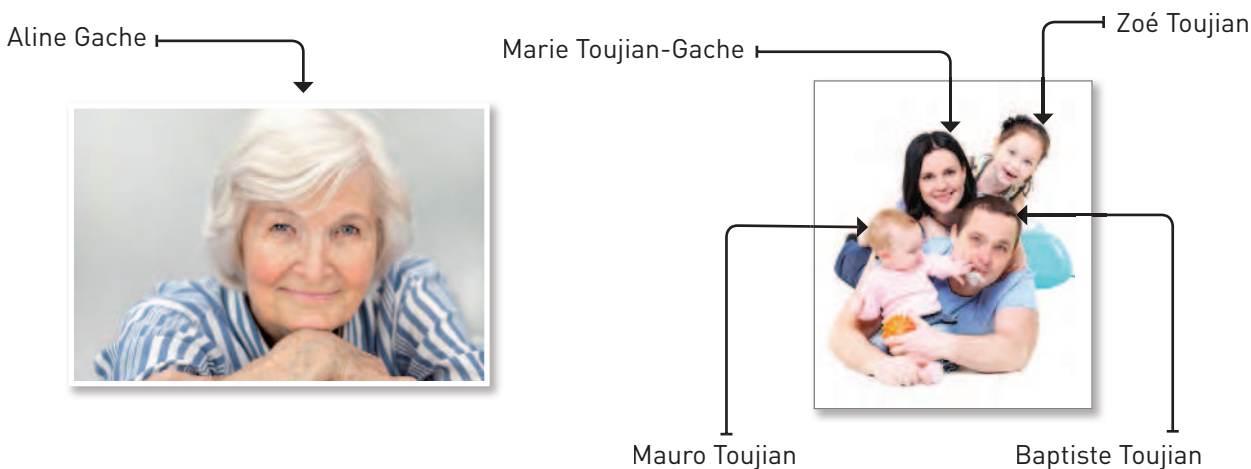
un/une photographe

un/une médecin

Vocabulaire

## Les mots de la famille

3 Regardez les photos et complétez avec les mots de la liste.



la ~~sœur~~ – le frère – les enfants – le fils – la mère – la fille – le père – le mari – la femme

Zoé est la *sœur* de Mauro.

- a Baptiste est ..... de Marie.
- b Aline est ..... de Marie.
- c Zoé et Mauro sont ..... de Baptiste et Marie.
- d Mauro est ..... de Zoé.
- e Baptiste est ..... de Zoé et Mauro.
- f Marie est ..... d'Aline.
- g Mauro est ..... de Marie et Baptiste.
- h Marie est ..... de Baptiste.

## Les mots des professions

4 Retrouvez les noms des professions.

- |           |   |             |
|-----------|---|-------------|
| a jour ■  | → | 1 naliste ■ |
| b secré ■ |   | 2 fesseur ■ |
| c pro ■   |   | 3 tecte ■   |
| d photo ■ |   | 4 nieur ■   |
| e doc ■   |   | 5 graphe ■  |
| f archi ■ |   | 6 taire ■   |
| g ingé ■  |   | 7 teur ■    |

Grammaire

## Être et avoir au présent

### 5 Complétez le tableau.

Être		Avoir	
je <i>suis</i>	nous .....	j' <i>ai</i>	nous .....
tu .....	vous .....	tu .....	vous .....
il/elle .....	ils/elles .....	il/elle .....	ils/elles .....

### 6 Complétez avec être ou avoir au présent.

- a Aziz et Natasha ..... mariés. Ils ..... deux enfants : Meriem et Nicolas.  
Meriem ..... 8 ans et Nicolas ..... 4 ans.
- b Laure ..... célibataire. Elle ..... professeur de français. Elle ..... un frère.
- c Nadia ..... la sœur de Victor. Elle ..... étudiante en mathématiques.
- d Antoine ..... le mari de Laurence. Il ..... 42 ans et il ..... architecte.  
Ils ..... trois enfants.

## Les pronoms toniques

### 7 Complétez avec un pronom tonique.

- a - *Moi*, je m'appelle Tony et ..... ?  
- Elle s'appelle Ludivine.
- b - ....., c'est le frère de Rose ?  
- Oui et ....., c'est la sœur de Paul.
- c - ....., ils sont célibataires ?  
- Non, ils sont mariés. ...., elles sont célibataires.
- d - ....., vous êtes les Dupré ?  
- Non, ....., nous sommes les André.
- e - J'ai 14 ans et ..... ?  
- ....., j'ai 12 ans.

Grammaire

#### Être

je **suis**  
tu **es**  
il/elle **est**  
nous **sommes**  
vous **êtes**  
ils/elles **sont**

#### Avoir au présent

j' **ai**  
tu **as**  
il/elle **a**  
nous **avons**  
vous **avez**  
ils/elles **ont**

#### Les pronoms toniques

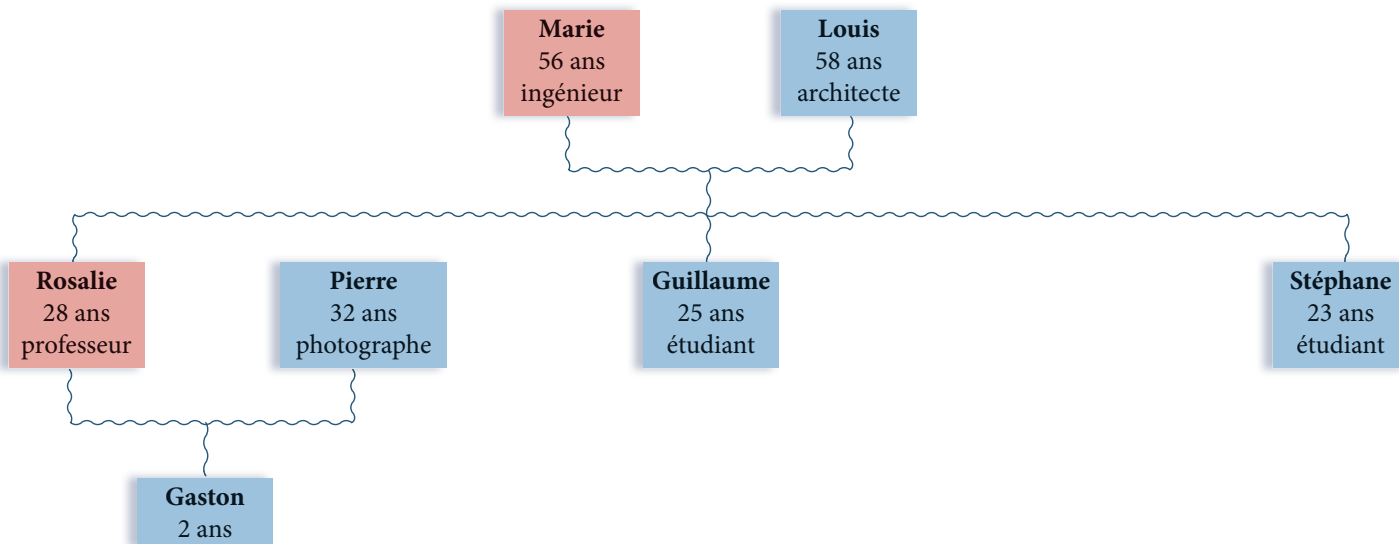
**moi**  
**toi**  
**lui/elle**  
**nous**  
**vous**  
**eux/elles**

Juliette ? C'est **elle**.  
Les Le Tallec ? Ce sont **eux**.  
Je m'appelle Hugo, et **toi** ?

**Communiquer**

## Pour se présenter

### 8 Présentez la famille de Stéphane.



Le père de Stéphane s'appelle Louis, il a .....

.....

.....

.....

.....

### 9 À vous : présentez votre famille à l'écrit.

.....

.....

.....

.....

.....

### 10 Recherchez des informations sur une famille célèbre et présentez-la à l'oral.

**Phonétique**

## Le mot phonétique

### 11 Écoutez et répétez les prénoms. Respectez les mots phonétiques.



- a (4 mots phonétiques) : Marie, Christine, Jean et Paul.
- b (3 mots phonétiques) : Marie-Christine, Jean et Paul.
- c (3 mots phonétiques) : Marie, Christine et Jean-Paul.
- d (2 mots phonétiques) : Marie-Christine et Jean-Paul.

# Leçon 6 | Mes amis et moi

## Comprendre

### La présentation

1 Écoutez et cochez les informations données par les personnes.



	Prénom	Nationalité	Lieu d'origine	Lieu d'habitation	Langues parlées	Date de naissance
a	X	X		X		
b						
c						
d						
e						
f						

2 Associez pour présenter Sandra.

- |   |              |                          |   |                     |
|---|--------------|--------------------------|---|---------------------|
| a | Je m'appelle | <input type="checkbox"/> | 1 | espagnol.           |
| b | Je suis née  | <input type="checkbox"/> | 2 | de Madrid.          |
| c | Je suis      | <input type="checkbox"/> | 3 | Sandra.             |
| d | J'habite     | <input type="checkbox"/> | 4 | le 12 janvier 1987. |
| e | Je viens     | <input type="checkbox"/> | 5 | espagnole.          |
| f | Je parle     | <input type="checkbox"/> | 6 | au Mexique.         |

3 Lisez le profil et corrigez le message.

Modifier

**Paola Ancona**

**Date de naissance :** 2 novembre 1989      **Langues parlées :** Italien, français, anglais

**Situation amoureuse :** Célibataire      **Habite à :** Paris

**Profession :** Journaliste      **Vient de :** Rome

@ Je suis née le 2 septembre 1989 à Paris. Je suis mariée. Je suis journaliste et j'habite à Rome. Je parle deux langues.

.....

### Pour...

#### → Se présenter

**Dire une date :**  
le + nombre + mois + année  
*Je suis né le 9 juillet 1961.*

**Dire les langues parlées :**  
Je parle + nationalité (masculin)  
*Je parle anglais.*

**Dire le lieu d'origine :**  
Je viens de / d' + ville  
*Je viens de Berlin.*

**Dire le lieu d'habitation :**  
J'habite + à + ville  
*J'habite à Paris.*

### Les mots...

#### Des nationalités

- |               |              |
|---------------|--------------|
| mexicain(e)   | japonais(e)  |
| français(e)   | philippin(e) |
| espagnol(e)   | polonais(e)  |
| brésilien(ne) | américain(e) |
| italien(ne)   | suisse       |
| allemand(e)   | belge        |
| chinois(e)    | coréen(ne)   |



Grammaire

Prépositions + noms de pays et de villes

6 Classez les pays dans le tableau et ajoutez *le, la, l' ou les*.

Italie États-Unis France Irak Japon Espagne Philippines  
 Mexique Allemagne Brésil Chine Iran

Pays féminins	Pays masculins	Pays pluriels
L'Italie .....	.....	.....
.....	.....	.....
.....	.....	.....
.....	.....	.....

7 Complétez avec *de/d' ou à*.

- a Il s'appelle Slava, il est russe et il vient ..... Moscou.
- b Olivier a 38 ans. Il vient ..... Angers.
- c Claudio est espagnol, il habite ..... Séville.
- d Kate vient ..... Londres. Elle est étudiante.
- e Peter habite ..... Berlin. Il est allemand.
- f Elle s'appelle Lin Feng ; elle vient ..... Shanghai.

8 Associez.

		■ Philippines.
		■ Brésil.
		■ Italie.
en ■	Il/Elle habite	■ Japon.
au ■		■ France.
aux ■		■ États-Unis.
		■ Allemagne.
		■ Mexique.
		■ Iran.

Les verbes en -er au présent

9 Complétez avec la terminaison correcte.

- a - Tu parl..... anglais ?  
- Non, je parl..... allemand.
- b - Comment vous vous appel..... ?  
- Je m'appell..... Charlotte.
- c - Vous habit..... où ?  
- Nous habit..... au Maroc.
- d - Tonio parl..... chinois !  
- Oui, il parl..... chinois et japonais.

Grammaire

Les prépositions + noms de pays et de villes

Habiter {  
 en + pays féminin ou commençant par une voyelle  
 au + pays masculin  
 aux + pays pluriel

J'habite **en** Belgique/**en** Irlande.  
 J'habite **au** Canada.  
 J'habite **aux** États-Unis.

Les verbes en -er au présent

Pour conjuguer les verbes en -er, on supprime -er et on ajoute les terminaisons **e, es, e, ons, ez, ent**.


Parler

je	parle	} [parl]	nous	parl <b>ons</b>	[parlɔ̃]
tu	parl <b>es</b>		vous	parl <b>ez</b>	[parle]
il/elle	parle				
ils/elles	parl <b>ent</b>				

**Communiquer**

## Pour se présenter

**10** Imaginez : vous êtes une de ces personnes. Présentez-vous.



<b>Nom</b>	Boissier	Aruzza	Cavalli
<b>Prénom</b>	Jean-Marc	Pedro et Irma	Valeria
<b>Date de naissance</b>	19/06/72	Irma : 04/06/75 – Pedro : 18/12/63	30/03/85
<b>Nationalité</b>	française	mexicaine	italienne
<b>Profession</b>	journaliste	acteurs	ingénieure
<b>Lieu d'habitation</b>	France	Mexique	États-Unis
<b>Langue(s) parlée(s)</b>	français et anglais	espagnol	italien et anglais

- a** Je m'appelle Jean-Marc Boissier.....
- .....
- b** .....
- .....
- c** .....
- .....

**11** Complétez la fiche d'un autre étudiant de la classe et présentez-le.

<b>Nom</b>	.....	<b>Profession</b>	.....
<b>Prénom</b>	.....	<b>Lieu d'origine</b>	.....
<b>Date de naissance</b>	.....	<b>Lieu d'habitation</b>	.....
<b>Nationalité</b>	.....	<b>Langue(s) parlée(s)</b>	.....

**Phonétique**

## Le rythme

**12** Écoutez et répétez. Criez !



- da da daaa      da da daaa      da da daaa da daaa da da daaa da daaa
- Étudiants !      Professeurs !      Nous parlons français ! Nous parlons français !

# Leçon 7 | Toi

**Comprendre**

## L'identité et les coordonnées

1 Écoutez la conversation et corrigez la fiche.



Nom : Nalet  
 Prénom : Louis  
 Âge : 14 ans  
 Profession : chercheur  
 Fixe : 01 45 67 75 89  
 Portable : 06 25 68 17 75  
 Email : louisnal@gmail.com

2 Lisez les fiches et complétez le tableau.

**Fiche 1**  
**Serge (de Lyon)**  
 Profession : pas de profession  
 Situation de famille : marié  
 Téléphone : 04 67 45 76 89

**Fiche 2**  
**Pietro (de Paris)**  
 Profession : photographe  
 Situation de famille : célibataire  
 Téléphone : 06 45 13 76 81

**Fiche 3**  
**Luc (de Nantes)**  
 Profession : secrétaire  
 Situation de famille : marié, un fils  
 Téléphone : 02 12 14 40 21

	Serge	Pietro	Luc
a	Il a un enfant.		X
b	Il habite en France.		
c	Il travaille.		
d	Il a une femme.		
e	Il a un portable.		

3 Observez les documents et complétez la carte.

PARIS  
 M. Benhamias, 11 rue d'Avron ..... 01 67 46 34 57  
 Mme Beniro, 43 rue des Orteaux ..... 01 34 56 12 10  
 M. Benistin, 77 rue du Volga ..... 01 13 24 18 90

BORDEAUX  
 M. De Michelis, 3 place De Gaulle ..... 05 21 45 76 90  
 M. Denin, 43 impasse de l'Océan ..... 06 10 56 34 21  
 Mme Denisot, 421 avenue des Martyrs ..... 05 01 90 89 76

MARSEILLE  
 M. Tarinet, 26 avenue Pasteur ..... 04 14 15 16 75  
 Mme Tarinetti, 42 rue Grande ..... 04 22 10 02 04  
 Mme Tariq-Abdul, 11 place Voltaire ..... 04 61 36 24 58

NANTES  
 Mme Arthaud, 11 rue Boisse ..... 02 56 71 89 24  
 M. Artignac, 35 rue des Fossés ..... 02 45 16 87 91  
 M. Artigust, 72 rue Sainte-Croix ..... 02 67 84 56 12

STRASBOURG  
 Mme Lite, 3 rue Mazarin ..... 03 45 78 98 01  
 M. Liteu, 12 bis rue de Provence ..... 06 24 87 91 67  
 M. Lithine, 60 boulevard Galliéni ..... 03 10 45 72 87

**Pour...**

→ Poser des questions sur l'identité et les coordonnées

- Votre nom ?
- Vous avez quel âge ?
- Votre âge ?
- Qu'est-ce que vous faites dans la vie ?
- Vous travaillez ?

**Les mots...**

**Du contact**

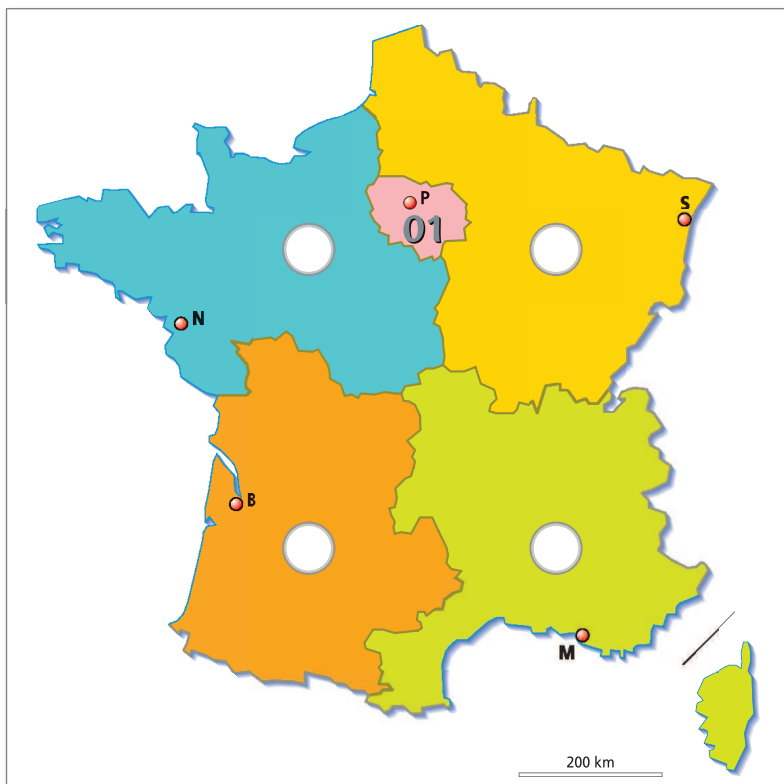
- appeler = téléphoner
- contacter
- un rendez-vous

**Du téléphone**

- allô
- ne quittez pas !
- j'appelle pour...

**Des coordonnées**

- un numéro de téléphone
- un fixe
- un portable
- un mail = un email
- @ = arobase



**4 Relisez les documents de l'activité 3 et entourez la bonne réponse.**

M. Denin et Liteu ont *un téléphone portable / un téléphone fixe*.

**Vocabulaire**

**Les mots du contact**

**5 Complétez les dialogues avec le verbe correct au présent.**

travailler – appeler – être – s'appeler – quitter – avoir – faire

- a** – Allô, M. Hénin ?  
– Non, moi, c'est M. Ling. Ne ..... pas.
- b** – Allô, j'..... pour l'annonce.  
– Votre nom, s'il vous plaît ?  
– Je ..... Léon Botero.
- c** – Qu'est-ce que vous ..... dans la vie ?  
– Je ..... dans une école.  
Je ..... professeur.
- d** – Baptiste, tu ..... quel âge ?  
– 7 ans.

**Les mots des coordonnées**

**6 Associez.**

- une adresse email ■
- un fixe ■
- un portable ■
- une arobase ■

valeriap@gmail.com

■ a



■ b



■ d



■ c

Grammaire

### L'adjectif possessif au singulier

7 Entourez le mot correct.

- Étienne, c'est ta / (ton) prénom ?

- Non, c'est ma / (mon) nom de famille.

a - Marseille, c'est votre ville ? - Oui, c'est ma / mon ville !

b - Voici ma / mon email et ma / mon numéro de fixe. - Merci, je te contacte demain.

c - Ta / Votre âge s'il vous plaît ? - J'ai 45 ans.

d - C'est sa / son femme ? - Oui, elle s'appelle Claire.

e - Tu as ma / mon numéro de téléphone ? - Non, mais j'ai ta / ton adresse.

8 Écrivez les réponses.

- Le portable, il est à toi ? → Oui, c'est mon portable.

a - Le numéro, il est à elle ? - Oui, .....

b - Le cahier, il est à vous ? - Oui, .....

c - La chaise, elle est à vous ? - Oui, .....

d - Le téléphone, il est à moi ? - Oui, .....

e - La photo, elle est à lui ? - Oui, .....



9 Écoutez l'exemple et continuez.

Un portable / À moi ou à toi ? → C'est mon portable ou c'est ton portable ?

Communiquer

### Poser des questions sur l'identité et les coordonnées

10 Retrouvez les questions.

a - ..... ? - Je m'appelle Louis Malard.

b - ..... ? - Mon prénom, ça s'écrit L.O.U.I.S.

c - ..... ? - Je suis professeur dans une école.

d - ..... ? - Oui, c'est louis75@gmail.com.

e - ..... ? - C'est le 06 75 81 45 23.

Grammaire

#### L'adjectif possessif au singulier

masculin

mon fixe

ton portable

son numéro

votre nom

féminin

ma femme

ta femme

sa femme

votre adresse

! On emploie *mon, ton, son* devant un mot féminin commençant par une voyelle : *mon adresse.*

#### Appeler ou s'appeler ?

! Appeler ≠ s'appeler  
J'appelle ≠ je m'appelle